



INTEGRAL MARKT- UND
MEINUNGS-
FORSCHUNG
Partner von SINUS Heidelberg • Berlin • Zürich

ORF

ORF-Publikumsratsstudie 2013

Anforderungen an das ORF Kinderprogramm aus der Sicht der Eltern

Juli-September 2013



Methode und Untersuchungsinhalte

- Telefonische Repräsentativbefragung (CATI)
- N= 530 telefonische Interviews repräsentativ für Eltern von Kindern im Alter bis 14 Jahren im Haushalt
- Untersuchungsinhalte
 - ◆ Ausstattung und technisches Verständnis der Kinder
 - ◆ Allgemeines Fernsehverhalten der Kinder
 - ◆ Wünsche an den ORF
 - ◆ Prägende Institutionen
- Befragungszeitraum: 8. Juli bis 10. September 2013

Zusammenfassung

Zusammenfassung ⁽¹⁾

- 95% der Kinder zwischen 3 und 14 Jahren haben ein Kinderzimmer
 - ◆ Je älter die Kinder, umso häufiger haben sie alleine ein Zimmer
- Auch das technische Verständnis wächst mit dem Alter
 - ◆ Praktisch alle 12-14 Jährigen sind in der Lage selbstständig ein Fernseh- oder Radiogerät zu bedienen; laut Auskunft der Eltern kann dies auch bereits etwa die Hälfte der 3-5 jährigen Kinder
 - ◆ Während 31% der 3-5 jährigen Kinder in der Lage sind, selbstständig ein Smartphone zu bedienen, können nur 15% der Altersgruppe einen Stand-PC oder eine Spielekonsole bedienen
- 6 von 10 Kindern sehen (fast) täglich fern
 - ◆ Während Fernsehen häufiger ab 6 Jahren genutzt wird, sehen die 3-5 Jährigen häufiger DVDs oder Videos als ältere Kinder
 - ◆ Die 3-5 jährigen Kinder sehen häufiger gemeinsam mit den Eltern fern als ältere Kinder. Knapp die Hälfte der 9-14 Jährigen sieht alleine fern, gemeinsam mit Freunden sehen am häufigsten Kinder zwischen 9 und 11 Jahren fern (39%)

Zusammenfassung ⁽²⁾

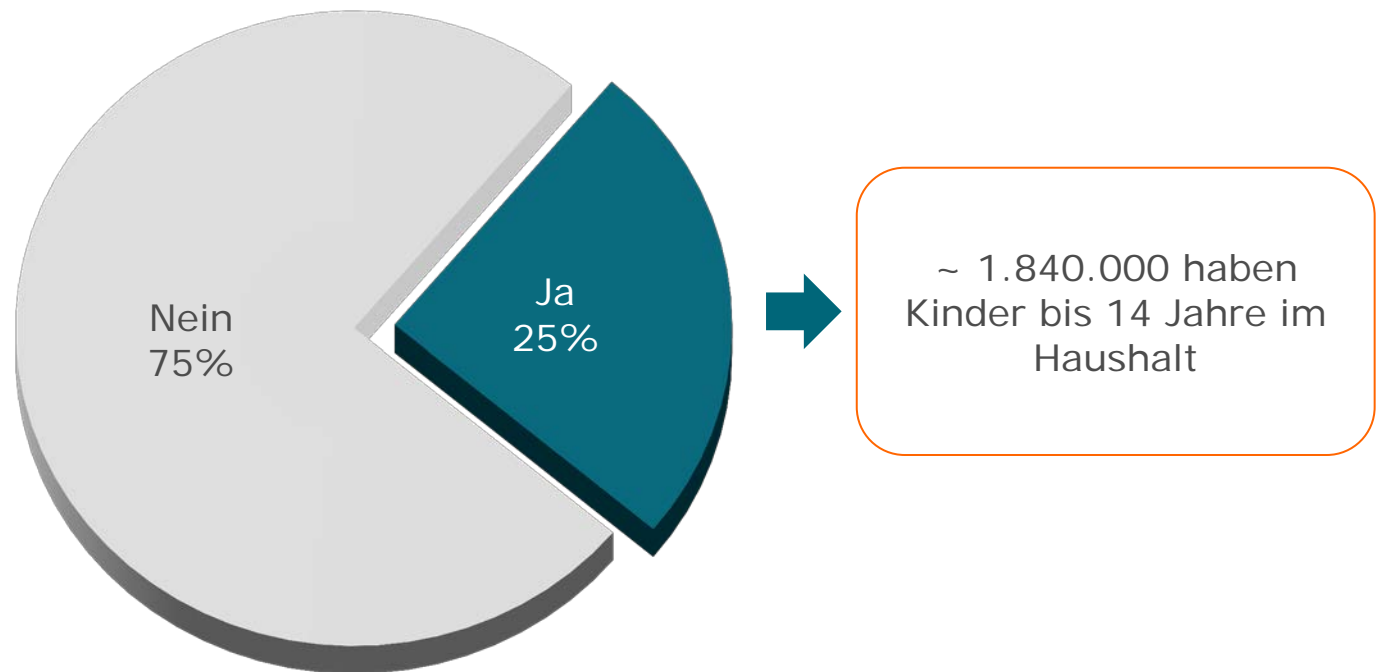
- ◆ Gut ein Viertel der Kinder darf sich das Fernsehprogramm alleine aussuchen, weitere 57% dürfen bei der Programmwahl zumindest mitreden
 - Ob die Kinder das Programm alleine aussuchen dürfen, hängt stark vom Alter ab; während nur 13% der 3-5 jährigen Kinder das Programm alleine aussuchen dürfen, suchen bereits 43% der 12-14 Jährigen das Programm selber aus
- ◆ Kinder und Teenager im Alter von 12-14 Jahren sehen deutlich häufiger an Stand-PCs, Laptops oder Smartphone fern als jüngere Kinder
- 62% der Befragten sind voll und ganz der Meinung, dass Eltern vorgeben sollten, was Kinder im Fernsehen, Radio oder Internet nutzen dürfen
 - ◆ Die Zustimmung nimmt mit zunehmenden Alter der Kinder etwas ab; während noch 78% der Eltern 0-2 jähriger Kinder dieser Aussage voll und ganz zustimmen, stimmen nur noch die Hälfte der Eltern von 12-14 Jährigen dem voll und ganz zu
 - ◆ Ebenso stimmen 38% voll und ganz der Aussage zu, dass es für Eltern immer schwieriger wird, die Mediennutzung der Kinder zu kontrollieren
- Spontan ist OKIDOKI das präsenteste Angebot des ORF für Kinder, v.a. für Kinder unter 6 Jahren, es folgen der Kasperl und Tom Turbo, der spontan sowohl als Angebot für Kleinkinder als auch für Volksschulkinder gesehen wird

Zusammenfassung ⁽³⁾

- Fragt man direkt nach den Wünschen an den ORF bezüglich seines Angebotes für Kinder, wünschen sich 26% der Befragten spontan mehr Dokumentationen/ Wissenssendungen für Kinder
 - ◆ Es folgen der Wunsch nach klassischen Kinderserien und –filmen und gewaltfreien Sendungen
- Aus der Sicht der Befragten wird die Entwicklung der Kinder und Jugendlichen v.a. durch die Eltern und der Familie geprägt
 - ◆ An zweiter Stelle folgt der Freundeskreis, danach die Medien
- Mehr als die Hälfte der Befragten ist der Meinung, dass sie als Elternteil heutzutage vor größeren Herausforderungen stehen als Eltern vor ca. 20 Jahren
 - ◆ Verstärkt finden dies Eltern von Kindern im Alter von 6-8 Jahren (erste Schuljahre!)

Struktur der Befragten

Personen mit Kindern im Haushalt



Frage 1: Leben Kinder und Jugendliche bis 14 Jahre in Ihrem Haushalt?

Basis: n=2.080 Interviews rep. für die österreichische Bevölkerung

Struktur der Befragten

Österreicher ab 14 Jahren mit Kindern
n=530

	%
Geschlecht	
Männer	43
Frauen	57
Alter	
14 bis 29 Jahre	23
30 bis 39 Jahre	34
40 Jahre und älter	43
Schulbildung	
Pflichtschule	18
Fachschule/Lehre	52
Matura/Universität	30
Berufstätig:	
Ja	71
In Ausbildung	11
Nein	18
Bundesland	
Wien	18
NÖ, Bgld.	24
Stmk., Kärnten	21
OÖ, Salzburg	25
Tirol, Vorarlberg	13
Ortsgröße:	
Bis 5.000	51
Bis 50.000	21
Über 50.000 o.W.	10
Kinder im Haushalt	
1 Kind	52
2 Kinder	37
3 Kinder	8
4 Kinder u.m.	2

*d.h. in der Stichprobe n=741 Kinder im Alter von 3-14 Jahren enthalten
(=Basis für kumulierte Werte der Fragen 6-12 und 16)*



- 0-2 Jahre: n=115
- 3-5 Jahre: n=149
- 6-8 Jahre: n=188
- 9-11 Jahre: n=179
- 12-14 Jahre: n=225



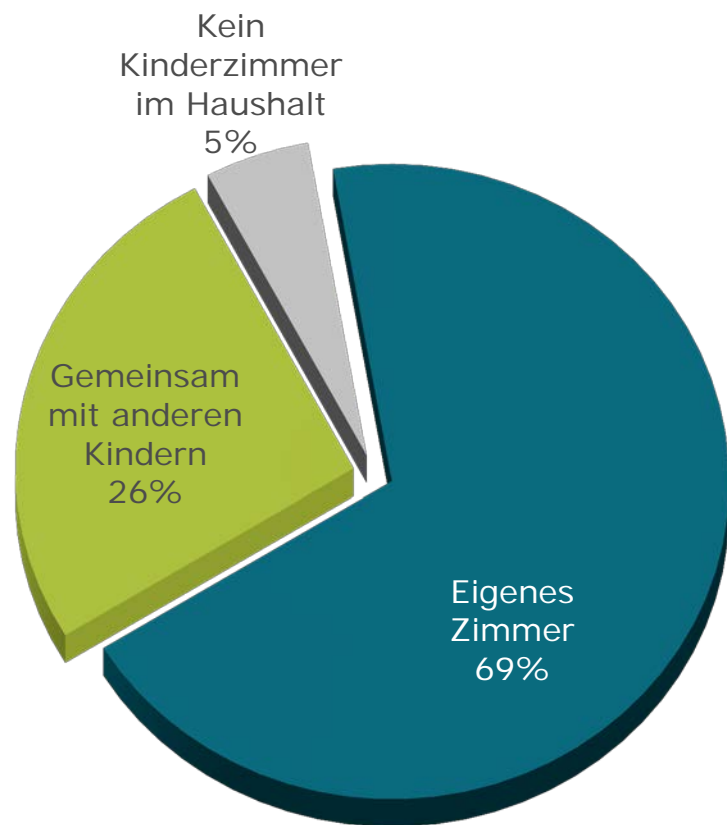
Diese Kinder setzten sich wie folgt zusammen:



In den befragten Haushalten leben n=856 Kinder im Alter vom 0-14 Jahre

Haushaltsausstattung

Kinderzimmer



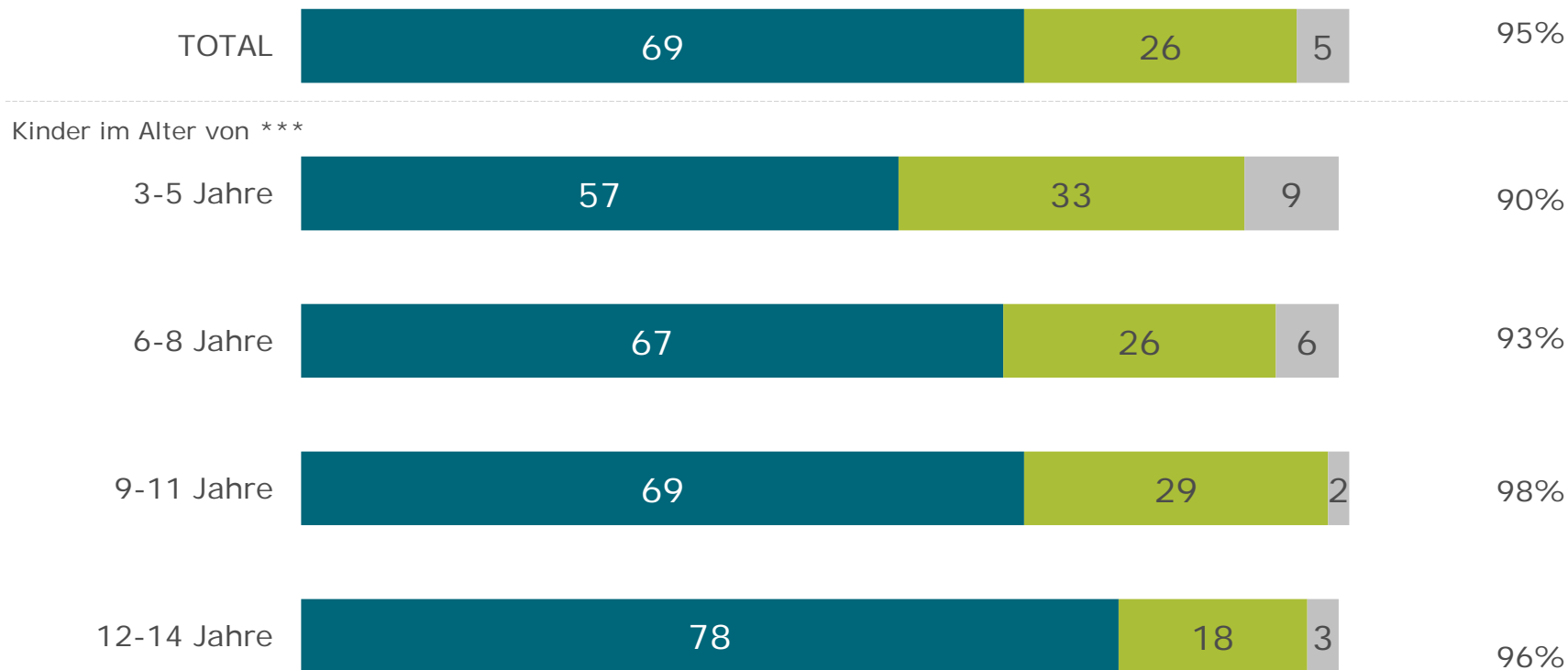
95% der österreichischen Kinder im Alter von 3-14 Jahren haben ein Kinderzimmer

Frage 6: Hat Ihr Kind im Alter von *** ein eigenes Zimmer?

Basis: Kinder im Alter von 3-14 Jahren (kumulierte Werte)

Kinderzimmer

■ Ja, alleine ■ Ja, gemeinsam mit anderen Kindern ■ Kein Kinderzimmer im Haushalt Kinderzimmer



Fehlende Werte auf 100%: K.A.

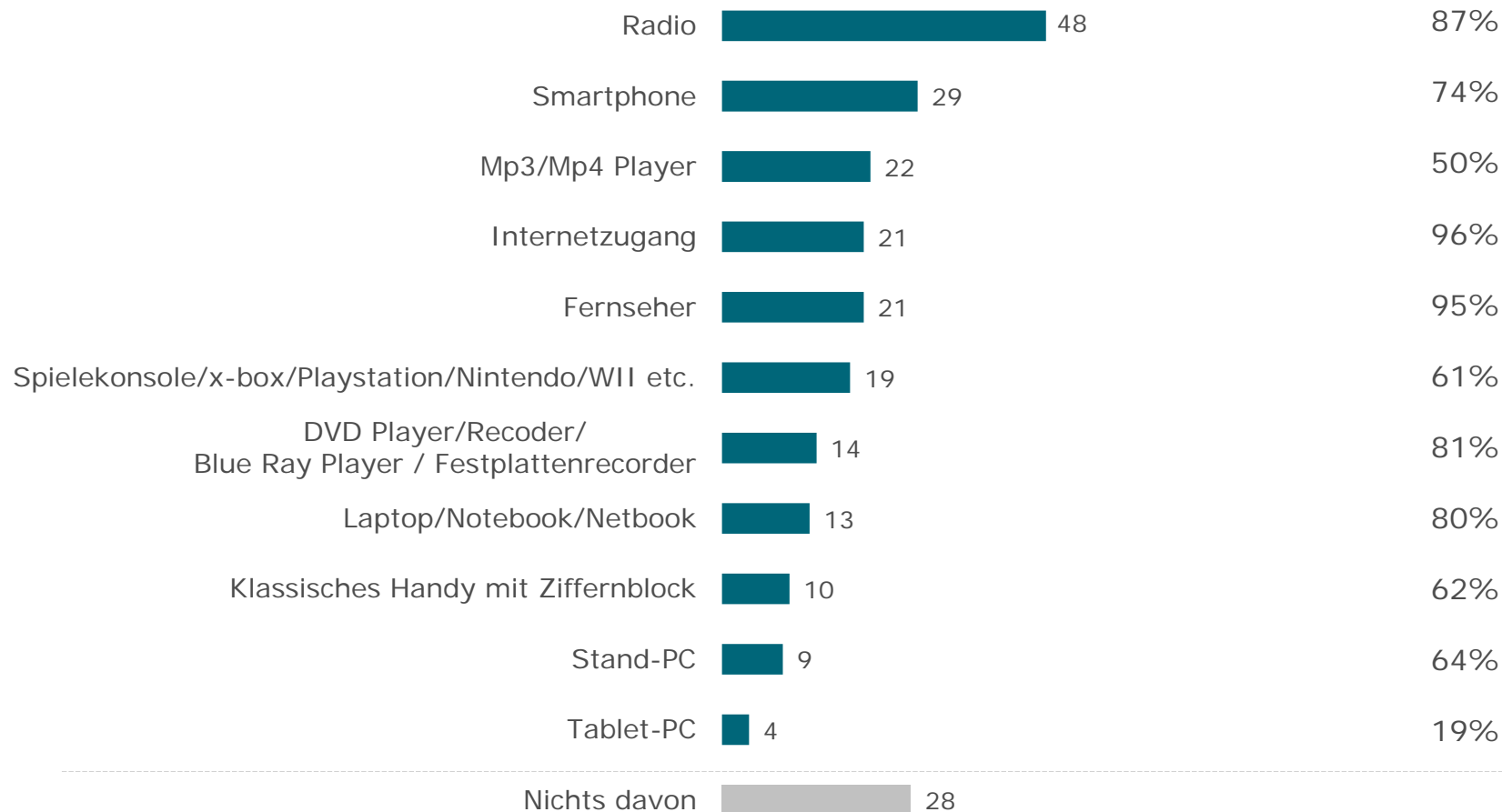
Frage 6: Hat Ihr Kind im Alter von *** ein eigenes Zimmer? (kumulierte Werte)

Basis: Kinder im Alter von 3-14 Jahren (kumulierte Werte)

Ausstattung der Kinderzimmer

Im Kinderzimmer/im Besitz des Kindes*

Insgesamt im Haushalt vorhanden



Frage 5/7: Welche der folgenden Dinge gibt es in Ihrem Haushalt?
Welche der folgenden Dinge befinden sich im Zimmer (bzw. im Besitz) des Kindes?

Basis: *Kinder im Alter von 3-14 Jahren (kumulierte Werte)/
Alle Befragten

Ausstattung der Kinderzimmer

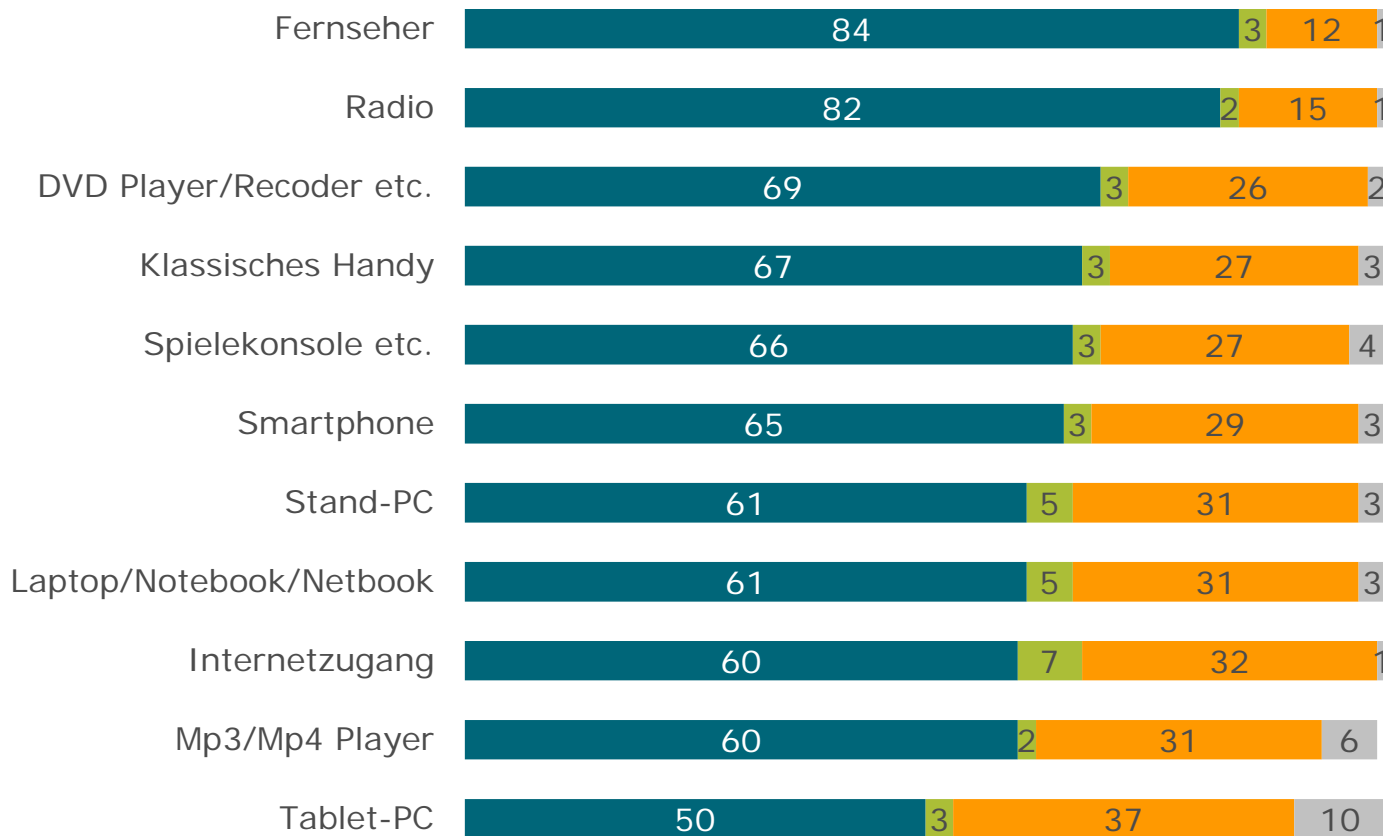
	TOTAL %	Kinder im Alter von ***			
		3-5 Jahre %	6-8 Jahre %	9-11 Jahre %	12-14 Jahre %
Radio	48	22	49	57	55
Smartphone	29	3	6	34	58
Mp3 Player/Mp4 Player	22	3	12	27	38
Fernseher	21	4	17	24	32
Internetzugang	21	7	7	19	44
Spielekonsole/x-box/Playstation/Nintendo/WII etc.	19	3	12	25	29
DVD Player/Recorder/Blue Ray Player / Festplattenrecorder	14	6	11	19	19
Laptop/Notebook/Netbook	13	0	4	8	32
Klassisches Handy mit Ziffernblock	10	3	3	14	16
Stand-PC	9	2	2	12	17
Tablet-PC	4	1	4	5	5
Nichts davon	28	68	34	19	5

Frage 7: Welche der folgenden Dinge befinden sich im Zimmer (bzw. im Besitz) des Kindes?

Basis: Kinder im Alter von 3-14 Jahren (kumulierte Werte)

Technischer Wissensstand der Kinder

■ Ja ■ Ja, aber nur wenn ich das Gerät einschalte ■ Nein ■ K.a./Weiß nicht



Frage 8: Ist Ihr Kind im Alter von *** in der Lage, selbständig *** zu bedienen?

Basis: Kinder im Alter von 3-14 Jahren (kumulierte Werte)

Können das Gerät selbstständig bedienen

	TOTAL %	Kinder im Alter von ***			
		3-5 Jahre %	6-8 Jahre %	9-11 Jahre %	12-14 Jahre %
Fernseher	84	50	87	95	96
Radio	82	47	81	95	95
DVD Player/Recorder etc.	69	27	62	85	90
Klassisches Handy	67	22	56	84	92
Spielekonsole etc.	66	15	60	85	89
Smartphone	65	31	49	76	92
Stand-PC	61	15	44	76	92
Laptop/Notebook/Netbook	61	16	51	72	90
Internetzugang	60	12	38	79	95
Mp3/Mp4 Player	60	17	46	72	91
Tablet-PC	50	18	35	55	79

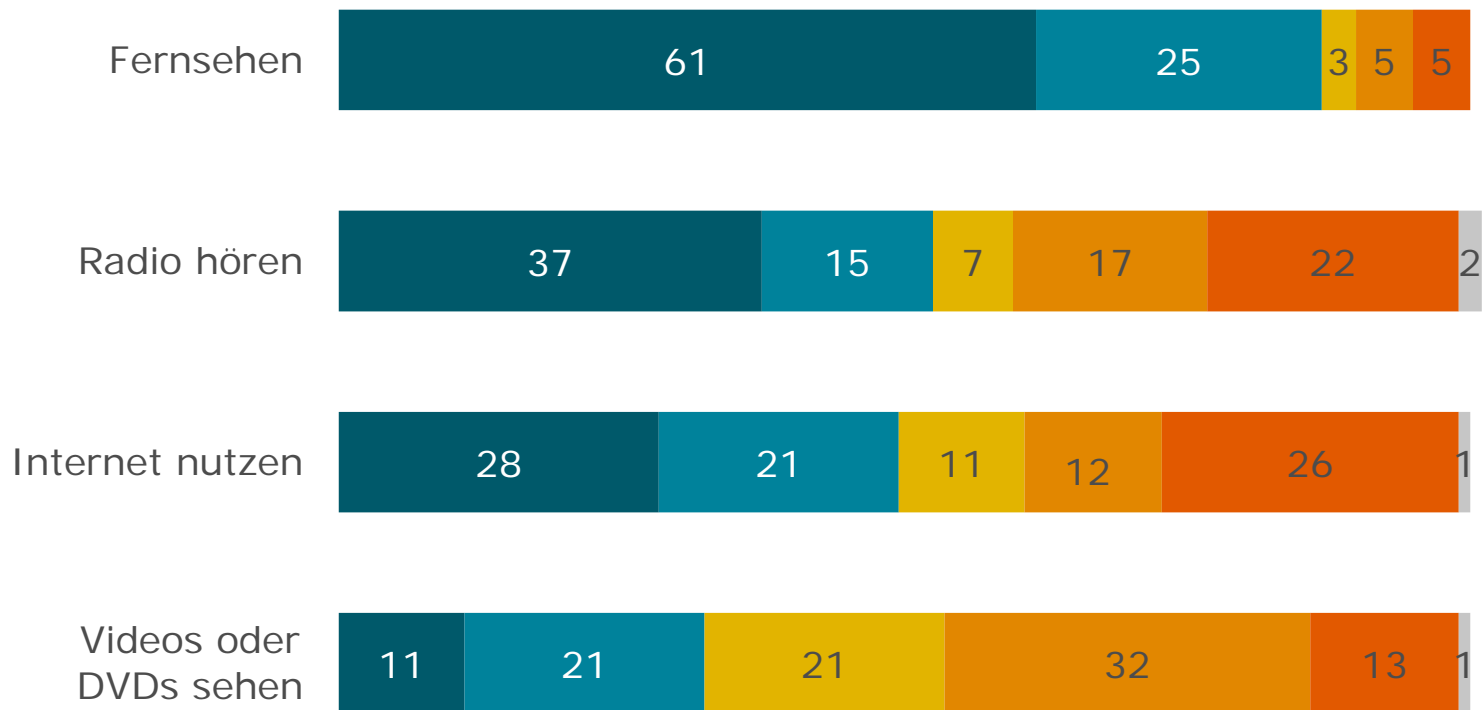
Frage 8: Ist Ihr Kind im Alter von *** in der Lage, selbstständig *** zu bedienen?

Basis: Kinder im Alter von 3-14 Jahren (kumulierte Werte)

Mediennutzung

Häufigkeit der Mediennutzung der Kinder

■ (Fast) täglich ■ Mehrmals pro Woche ■ Einmal pro Woche ■ Seltener ■ Nie ■ Weiß ich nicht



Fehlende Werte auf 100%: K.A.

Frage 9: Wie oft*** Ihr Kind ***?

Basis: Kinder im Alter von 3-14 Jahren (kumulierte Werte)

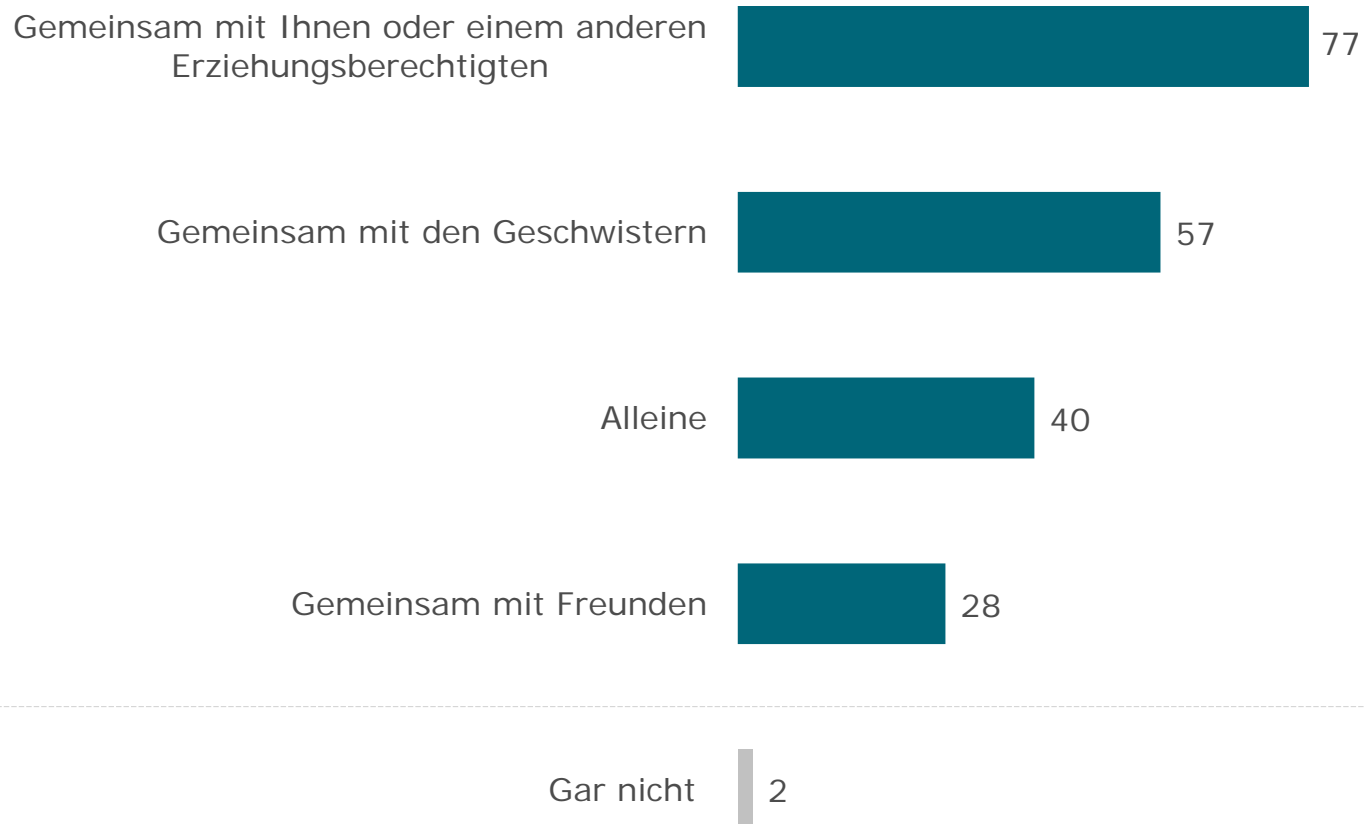
(Fast) tägliche Nutzung

	TOTAL	Kinder im Alter von ***			
		3-5 Jahre	6-8 Jahre	9-11 Jahre	12-14 Jahre
	%	%	%	%	%
Fernsehen	61	51	64	63	63
Radio	37	37	34	40	37
Internet	28	5	12	22	62
Videos oder DVDs	11	17	12	8	10

Frage 9: Wie oft*** Ihr Kind ***?

Basis: Kinder im Alter von 3-14 Jahren (kumulierte Werte)

Fernsehen – ein Gemeinschaftserlebnis?



Frage 10: Wie sieht Ihr Kind im Alter von *** üblicherweise fern?
Sieht es alleine oder gemeinsam mit jemand anderem fern (inkl. DVD)?

Basis: Kinder im Alter von 3-14 Jahren (kumulierte Werte)

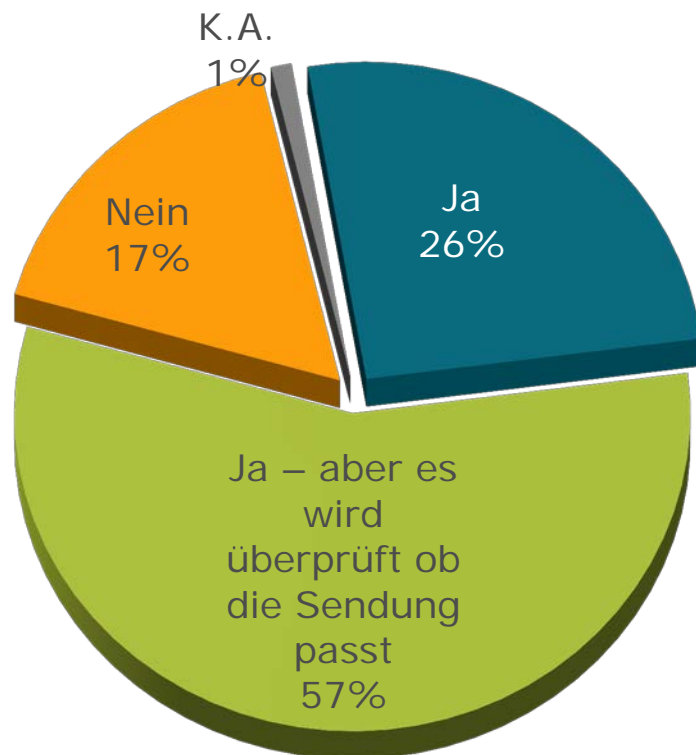
Fernsehen – ein Gemeinschaftserlebnis?

	TOTAL	Kinder im Alter von ***			
		3-5 Jahre	6-8 Jahre	9-11 Jahre	12-14 Jahre
	%	%	%	%	%
Gemeinsam mit Ihnen oder einem anderen Erziehungsberechtigten	77	83	74	79	73
Gemeinsam mit den Geschwistern	57	48	61	63	54
Alleine	40	17	40	48	49
Gemeinsam mit Freunden	28	14	23	39	32

Frage 10: Wie sieht Ihr Kind im Alter von *** üblicherweise fern?
Sieht es alleine oder gemeinsam mit jemand anderem fern (inkl. DVD)?

Basis: Kinder im Alter von 3-14 Jahren (kumulierte Werte)

Dürfen Kinder das Fernsehprogramm selber aussuchen?

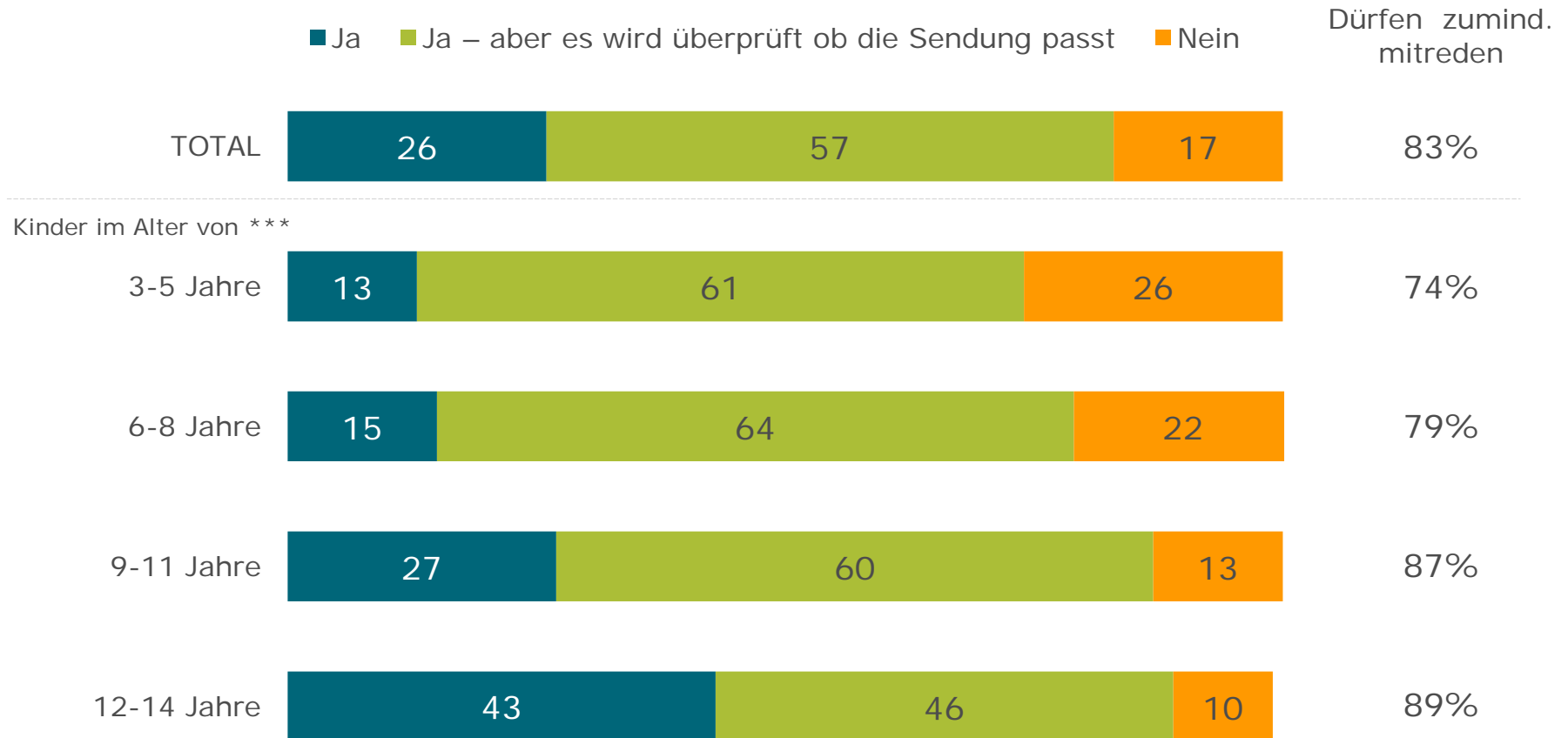


83% der Kinder im Alter von 3-14 Jahren dürfen beim Fernsehprogramm zumindest mitreden

Frage 11: Darf Ihr Kind im Alter von *** üblicherweise selbst aussuchen, welche Fernsehsendungen es ansieht?

Basis: Kinder im Alter von 3-14 Jahren (kumulierte Werte)

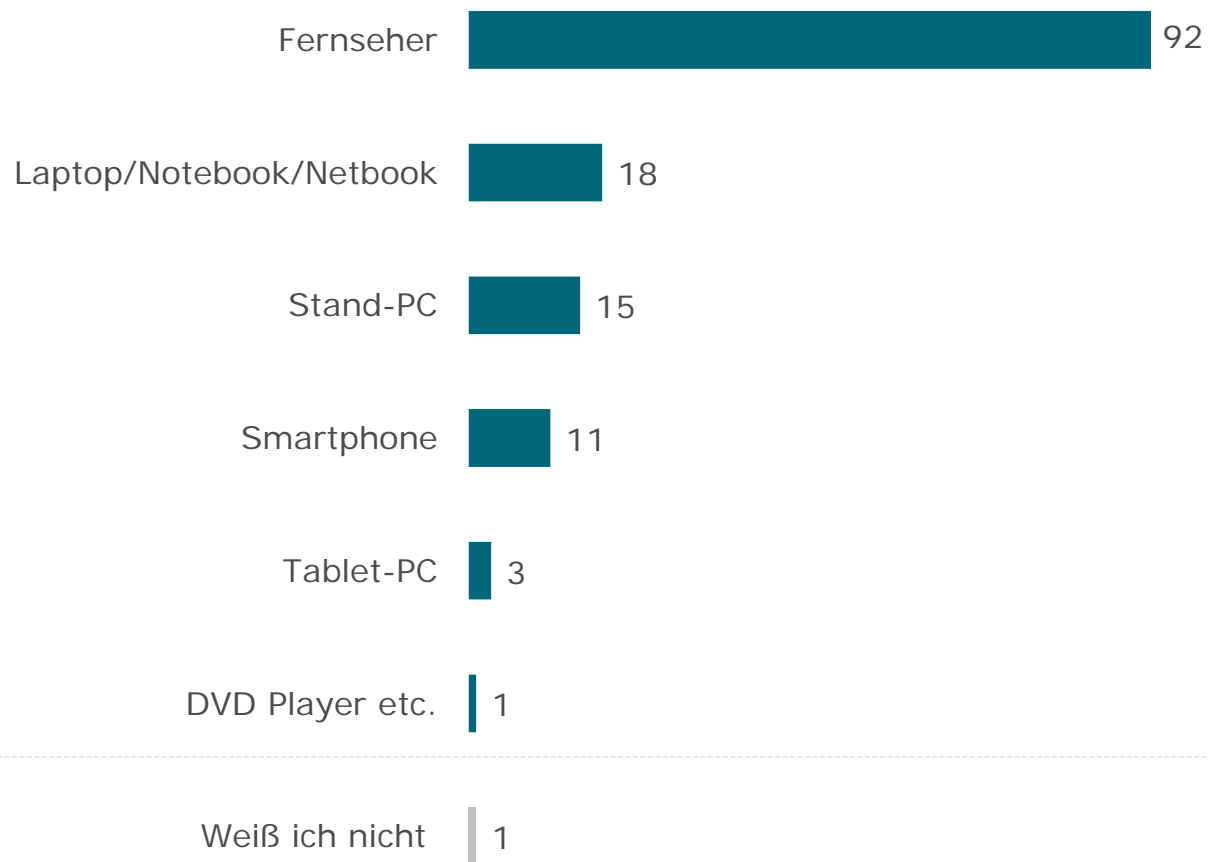
Dürfen Kinder das Fernsehprogramm selber aussuchen?



Frage 11: Darf Ihr Kind im Alter von *** üblicherweise selbst aussuchen, welche Fernsehsendungen es ansieht?

Basis: Kinder im Alter von 3-14 Jahren (kumulierte Werte)

Geräten an denen ferngesehen wird



Frage 12: Auf welchen der folgenden Geräte sieht Ihr Kind im Alter von ***
zumindest ab und zu fern oder Videos oder DVDs etc. ? (kumulierte Werte)

Basis: Kinder im Alter von 3-14 Jahren (kumulierte Werte)

Geräten an denen ferngesehen wird

	TOTAL	Kinder im Alter von ***			
		3-5 Jahre	6-8 Jahre	9-11 Jahre	12-14 Jahre
	%	%	%	%	%
Fernseher	92	94	91	93	89
Laptop/Notebook/Netbook	18	15	16	16	21
Stand-PC	15	9	11	15	23
Smartphone	11	8	7	11	16
Tablet-PC	3	4	4	3	3
DVD Player etc.	1	0	2	0	1

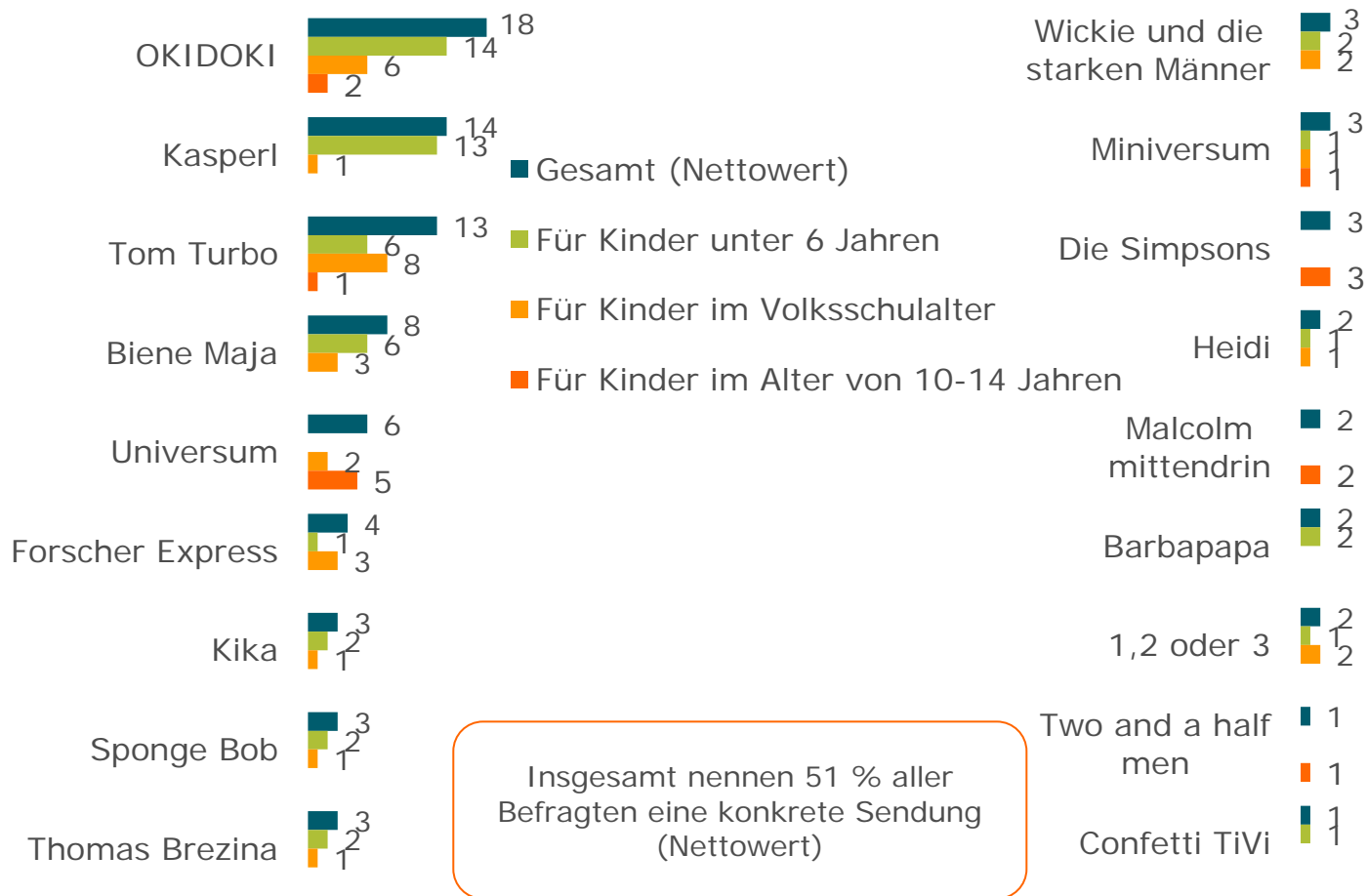
Frage 12: Auf welchen der folgenden Geräte sieht Ihr Kind im Alter von ***
zumindest ab und zu fern oder Videos oder DVDs etc. ?

Basis: Kinder im Alter von 3-14 Jahren (kumulierte Werte)

ORF Kinderprogramm

Angebote des ORF für Kinder (1 von 2)

Spontanassoziationen - Konkrete Sendungen genannt



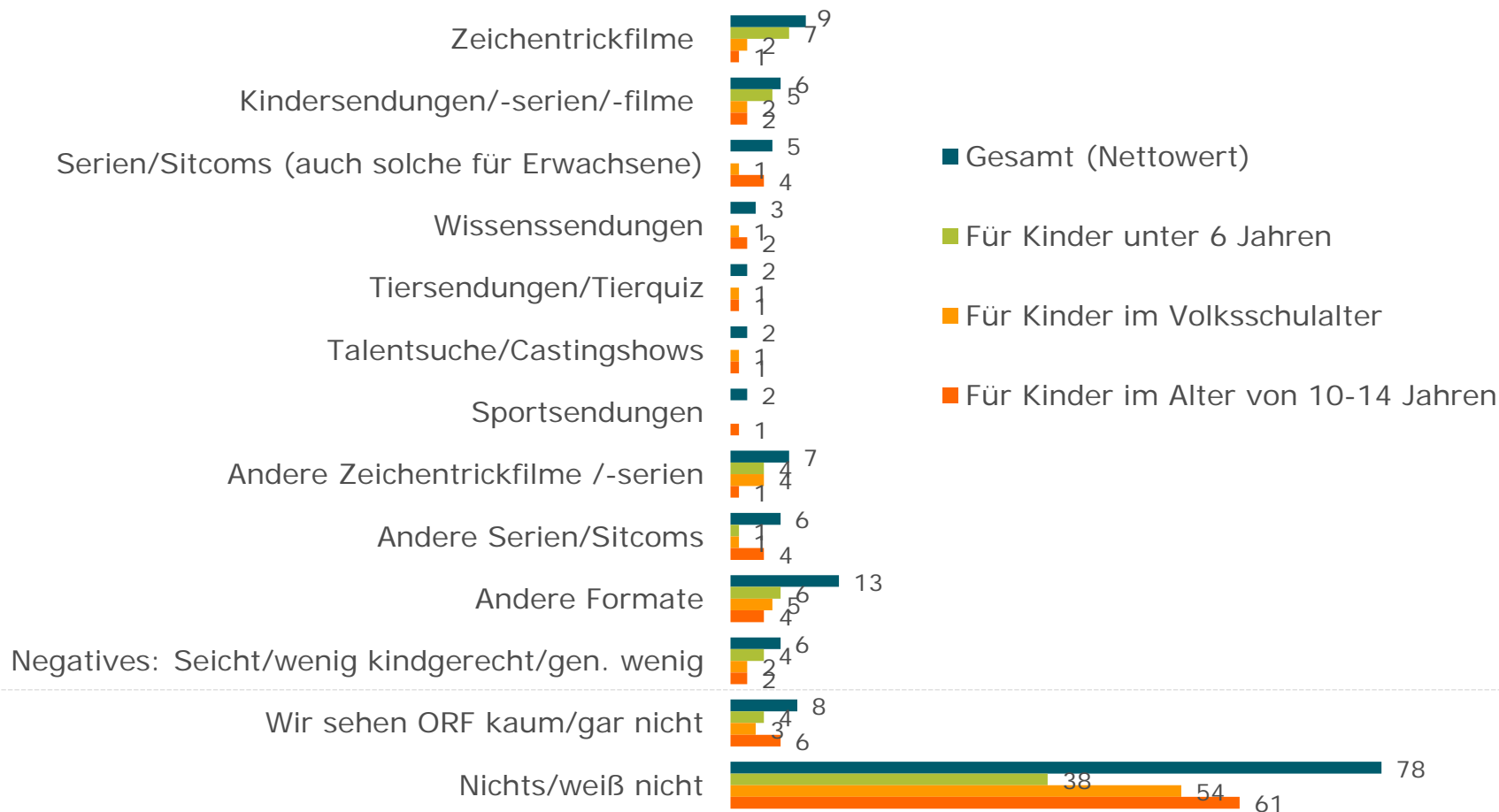
Frage 14: Wenn Sie nun bitte an den ORF und all seine Medien denken, was bietet der ORF im Fernsehen, Radio und Internet für Kinder *** an. Was fällt Ihnen spontan ein?

* Nettowert

Basis: Alle Befragten

Angebote des ORF für Kinder (2 von 2)

Spontanassoziationen – Weitere Nennungen ohne spezifische Angaben



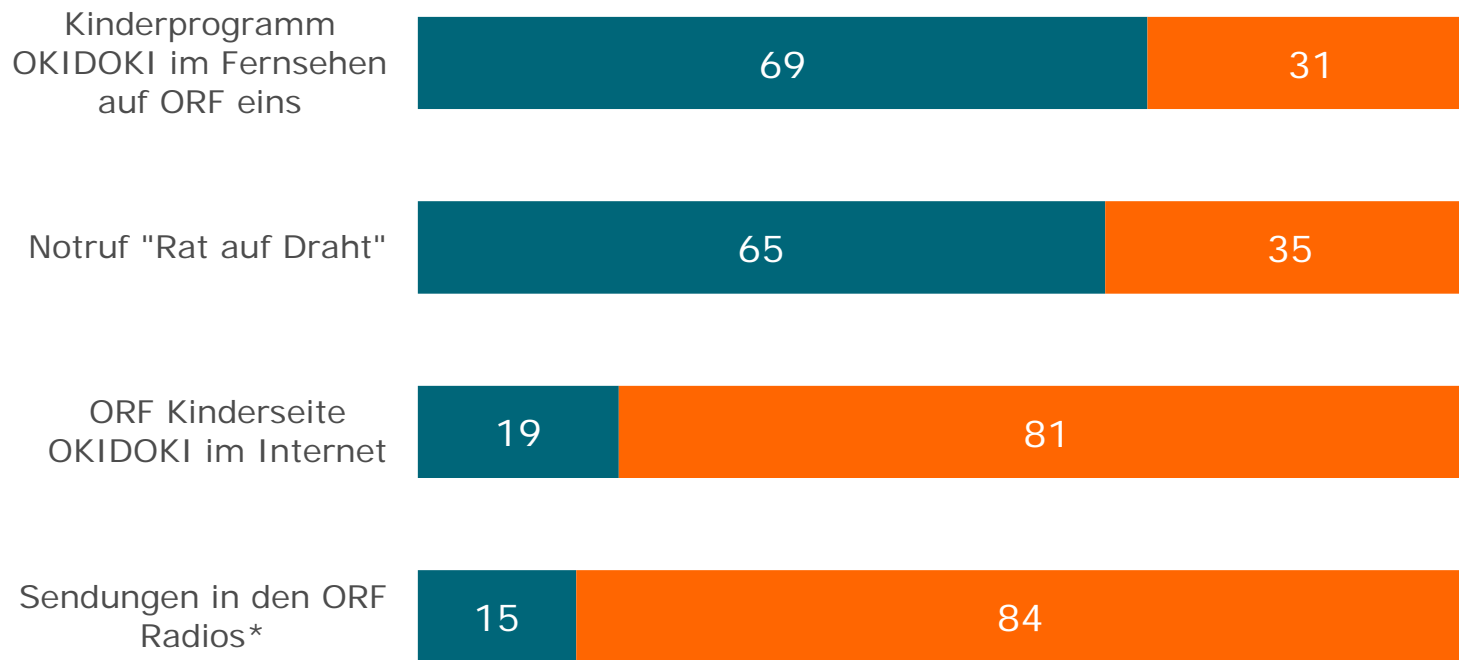
Frage 14: Wenn Sie nun bitte an den ORF und all seine Medien denken, was bietet der ORF im Fernsehen, Radio und Internet *** an. Was fällt Ihnen spontan ein?

* Nettowert

Basis: Alle Befragten

Gestützte Bekanntheit der ORF Angebote für Kinder

■ Bekannt ■ Nicht bekannt



Fehlende Werte auf 100%: K.A.

*z.B. Ö1 Kinder Uni, Rudi, der Radiohund von Ö1 Sendungen in den ORF Regionalradios etc.

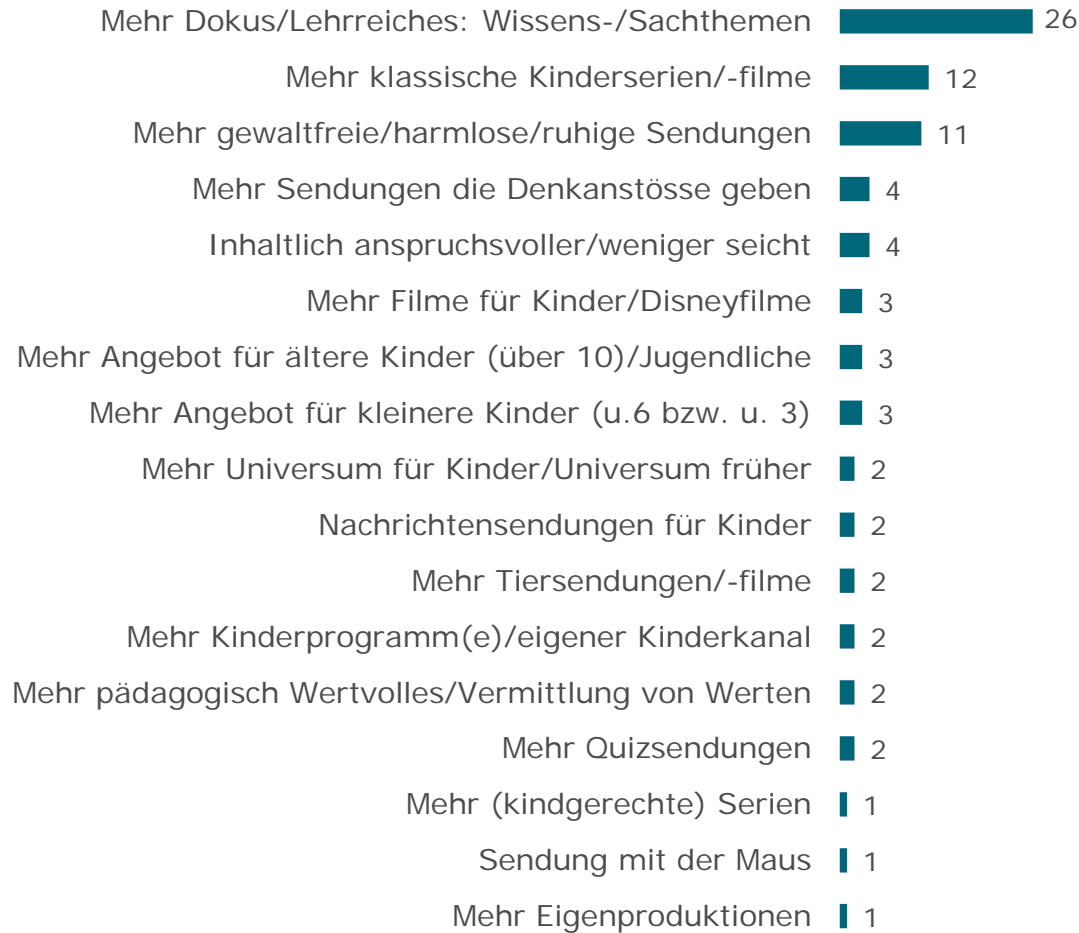
Insgesamt kennen 85% aller Befragten zumindest eines der ORF Angebote für Kinder (Nettowert)

Frage 15: Der ORF bietet sowohl im Fernsehen als auch im Radio und Internet Programm für Kinder an. Kennen Sie folgende ORF Angebote für Kinder?

Basis: Alle Befragten

Wünsche an das ORF Kinderprogramm (1 von 2)

Spontanassoziationen

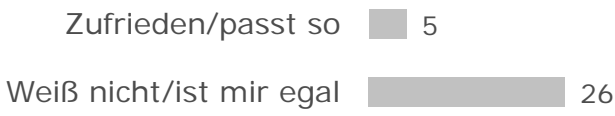
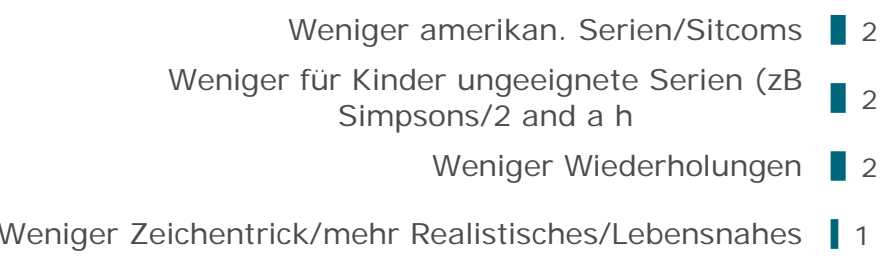
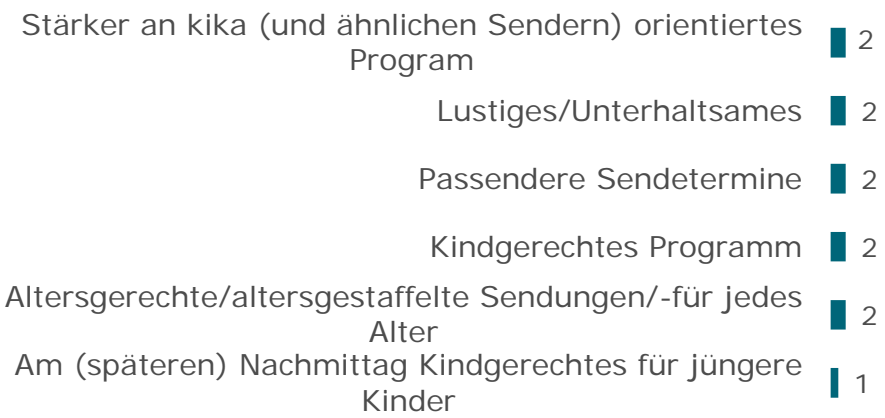


Frage 21: Wenn Sie an das gesamte Angebot des ORF für Kinder denken, wie sollte es sich in Zukunft entwickeln, was würden Sie sich da vor allem wünschen? Welche Angebote sollte es geben?

Basis: Alle Befragten

Wünsche an das ORF Kinderprogramm (2 von 2)

Spontanassoziationen

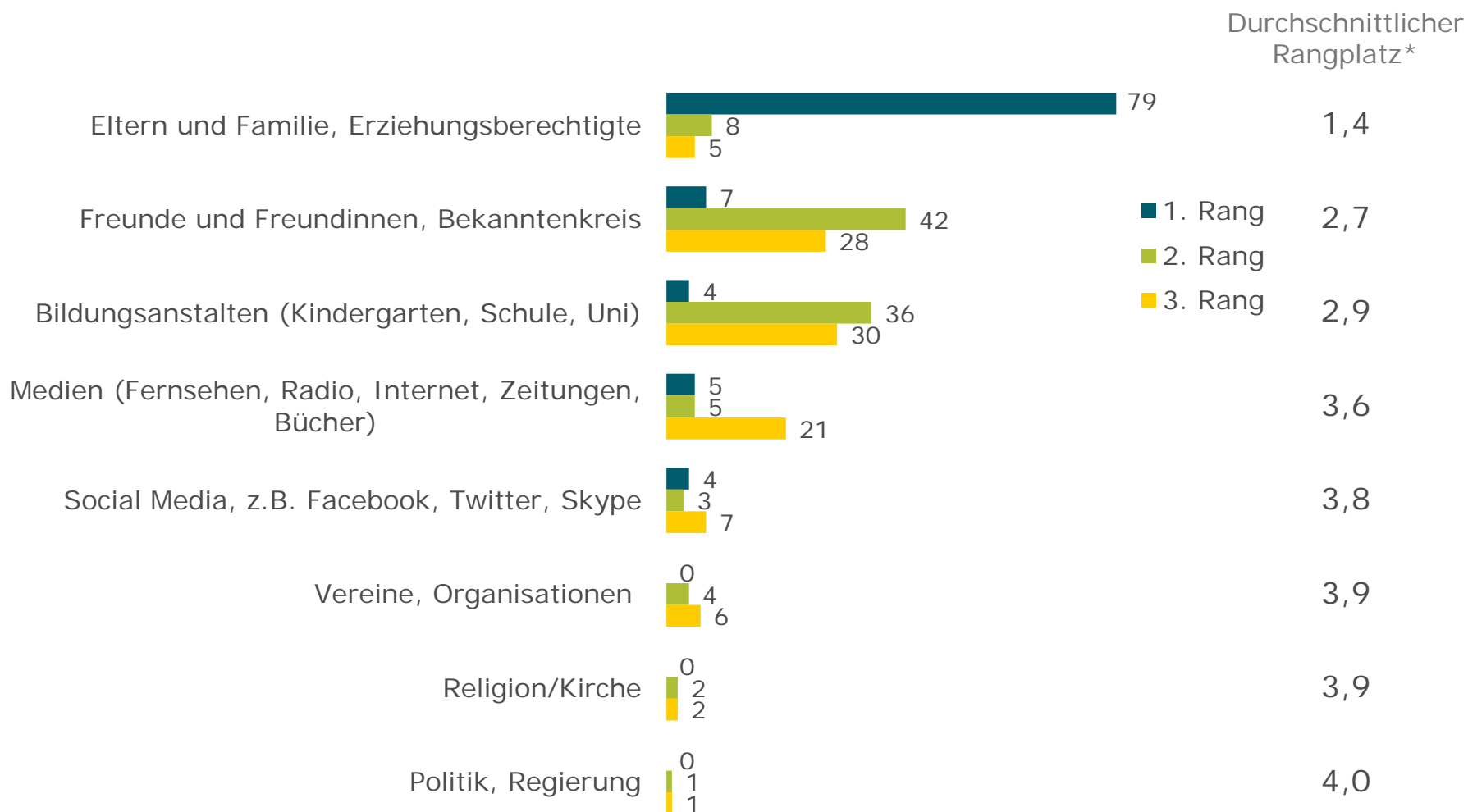


Frage 21: Wenn Sie an das gesamte Angebot des ORF für Kinder denken, wie sollte es sich in Zukunft entwickeln, was würden Sie sich da vor allem wünschen? Welche Angebote sollte es geben?

Basis: Alle Befragten

Sozialisation und Entwicklung

Prägende Institutionen

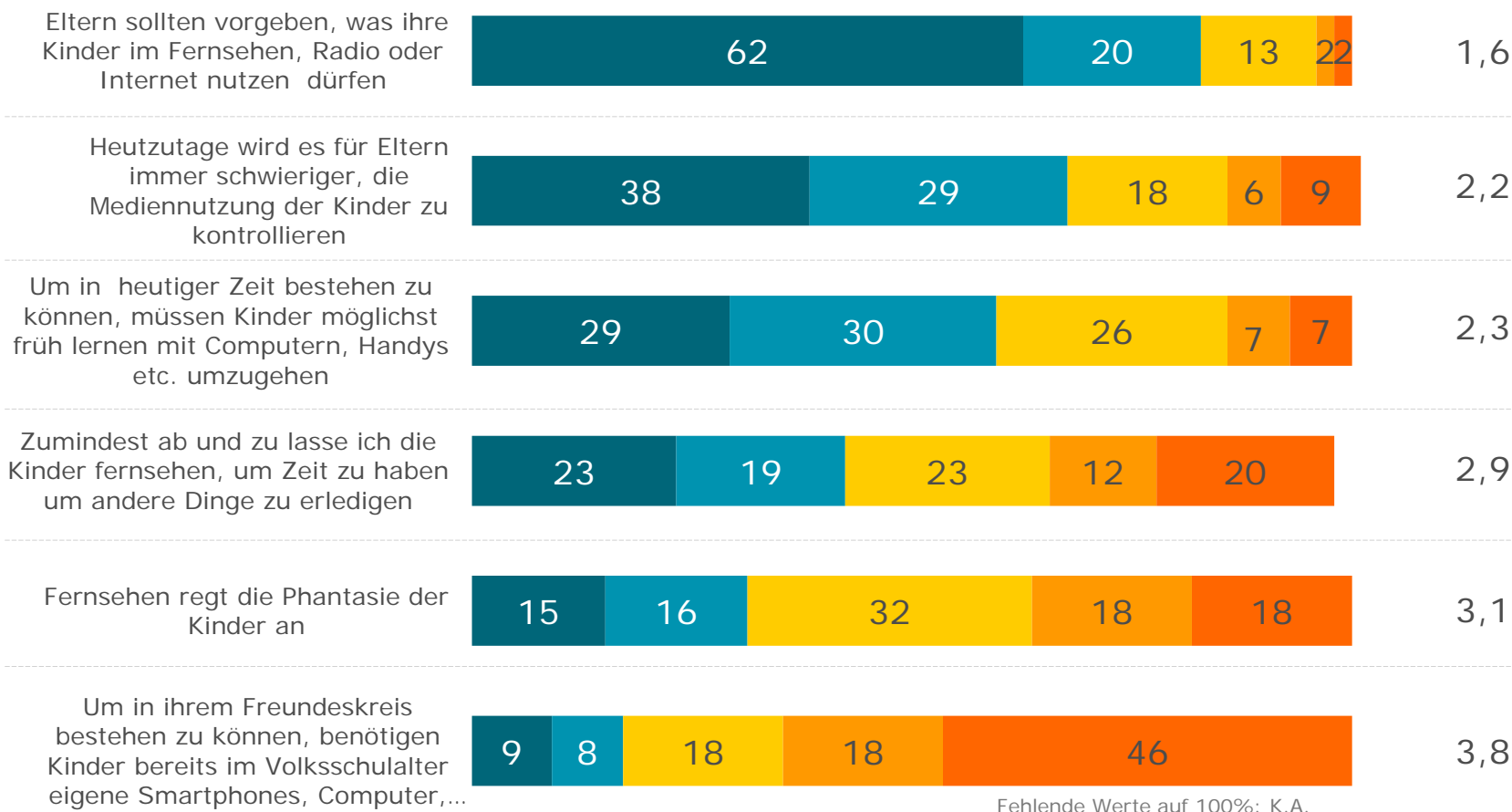


Frage 22: Durch welche der folgenden Institutionen wird Ihrer Meinung nach, die Entwicklung von Kindern und Jugendlichen in unserer Gesellschaft am stärksten geprägt? Bitte bilden Sie eine Rangreihe, welche Institution am stärksten, welche am zweitstärksten, welche am drittstärksten prägt!

*Nicht genannte Items wurde auf Rang 4 gesetzt
Basis: Alle Befragten

Einstellung gegenüber Mediennutzung von Kindern

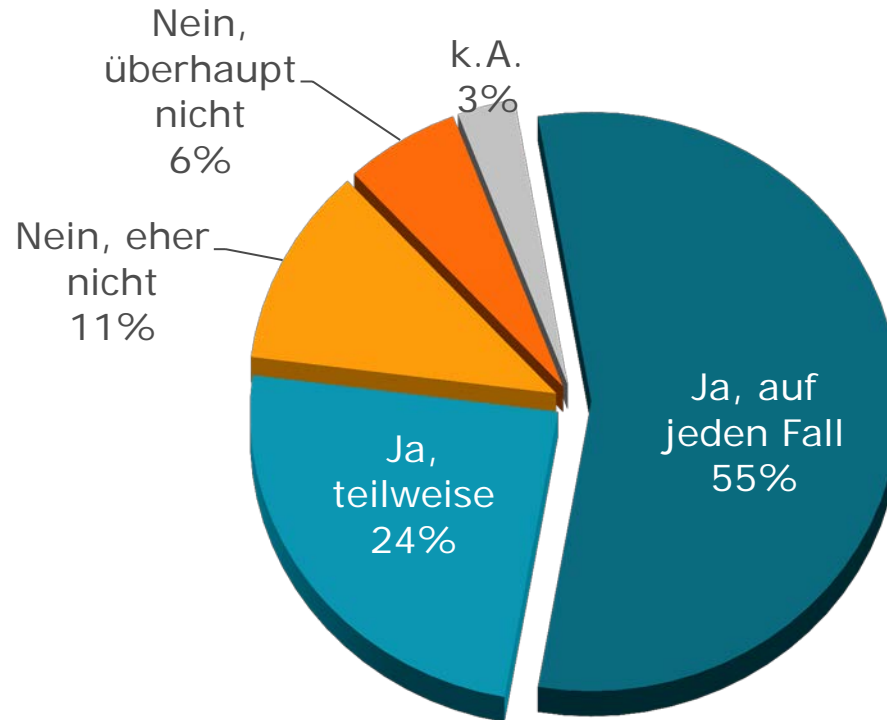
Stimme *** ■ voll und ganz zu ■ eher ■ teils-teils ■ eher nicht ■ überhaupt nicht zu Mittelwert:



Frage 13: Ich lese Ihnen nun ein paar Aussagen über die Mediennutzung von Kindern vor. Sagen Sie mir bitte zu jeder Aussage, wie weit Sie ihr zustimmen!

Basis: Alle Befragten

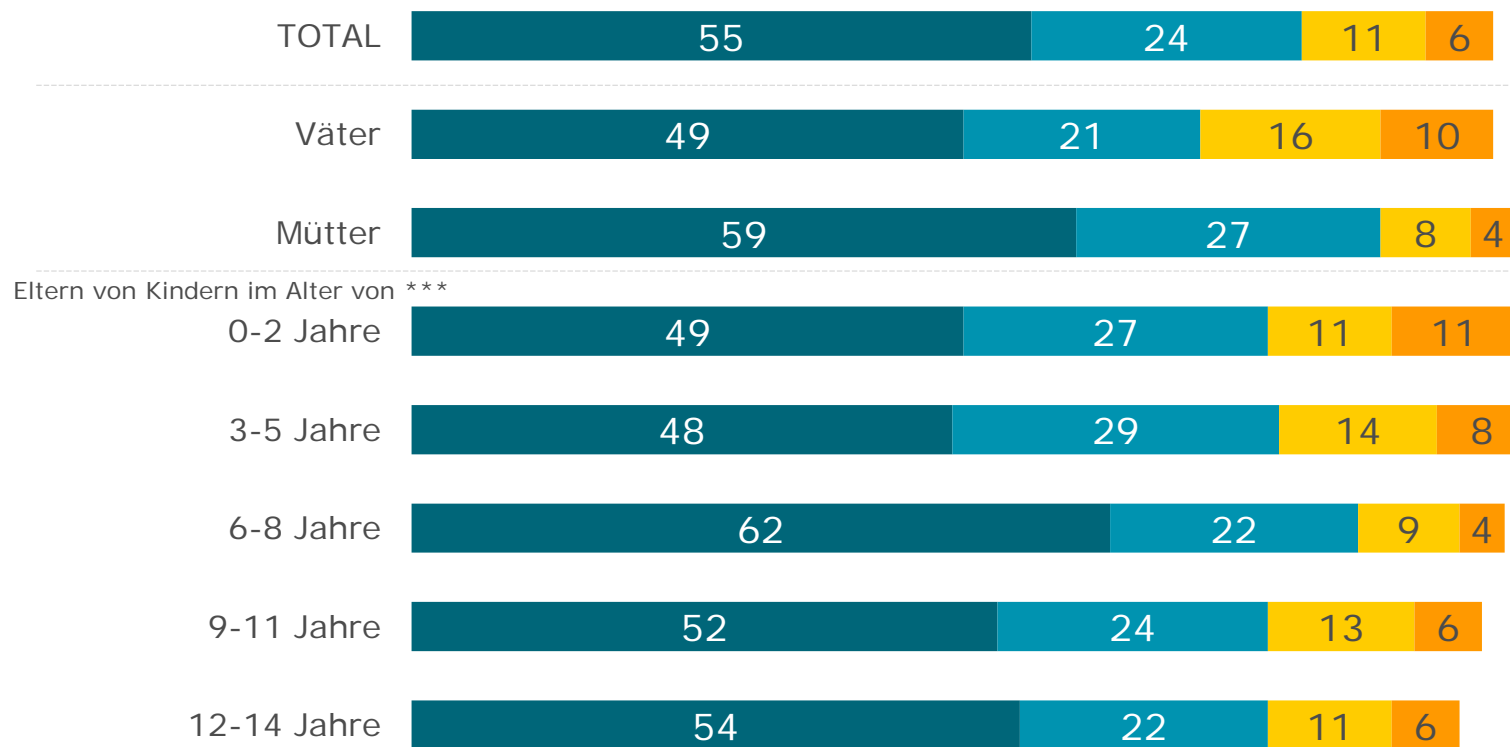
Herausforderungen für Eltern sind heutzutage größer?



Frage 23: Denken Sie, dass Sie heutzutage als Elternteil vor größeren Herausforderungen stehen, als Eltern vor z.B. 20 Jahren? Basis: Alle Befragten

Herausforderungen für Eltern sind heutzutage größer?

■ Ja, auf jeden Fall ■ Ja, teilweise ■ Nein, eher nicht ■ Nein, überhaupt nicht



Fehlende Werte auf 100%: K.A.

Frage 23: Denken Sie, dass Sie heutzutage als Elternteil vor größeren Herausforderungen stehen, als Eltern vor z.B. 20 Jahren? Basis: Alle Befragten